

# 換気装置用運転を停止させるスイッチ操作方法

2011年3月15日

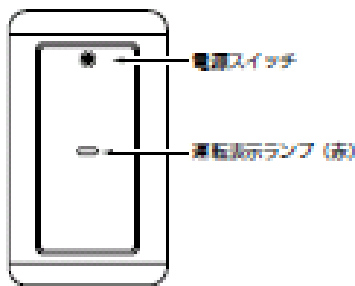
株式会社デンソーエース

弊社の換気システムの **運転/停止** は、専用スイッチにて行います。  
どのタイプのスイッチが付いているかで、運転/停止方法が異なります。

※専用スイッチが取付いている場所は、主に 24 時間換気用フィルターBOX 近辺に設置されている。(物件毎に異なる場合があります。不明な場合はハウスメーカー、販売店に確認をお願いします。)

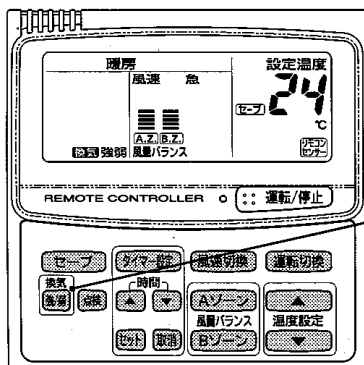
## 1.電源専用タイプが設置されている場合

### 電源専用タイプ



#### ■運転を停止するには

電源スイッチの左側を押して「切」にします。ランプが消灯し 24 時間換気の運転を停止します。



●換気 **強/弱** を押すごとに **換気 強**、**換気 弱**、のいずれかが表示され、換気扇の風速が切り換わります。

※1 上記のタイプのリモコンが設置されている場合、24 時間換気装置の運転を停止しても換気-強/弱の表示は消えません。

対象リモコン→MT28J500A MT28J700A MT28J800A

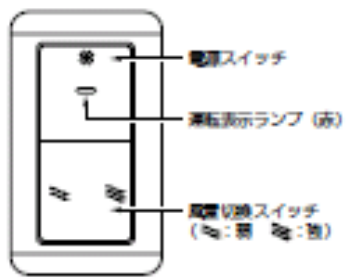
※2. 上記のタイプ以外のリモコンには換気-強/弱の切替機能はありません。

対象リモコン→MT28J300A MT28J400A

※3. リモコン型式の確認はリモコン本体のフェイスパネル裏側に記載してあります。

## 2.強弱切替スイッチつきタイプが設置されている場合

### 強弱切替スイッチ付きタイプ



#### ■運転を停止するには

電源スイッチの左側を押して「切」にします。ランプが消灯し 24 時間換気の運転を停止します。

以上